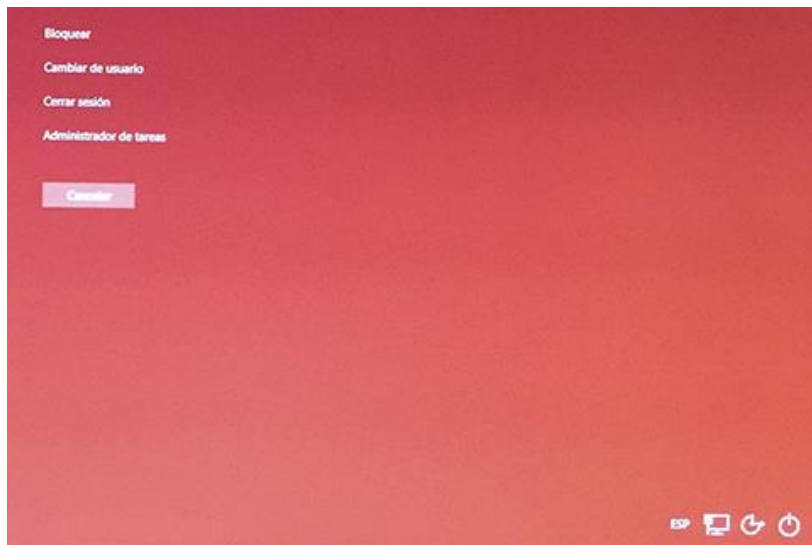



## En caso de bloqueo de Inicio en Windows 10

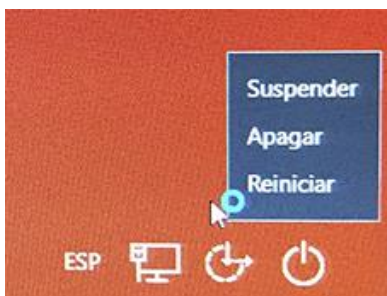
En ocasiones, por varios motivos, se puede bloquear el botón de inicio y no puedes apagar tu PC normalmente, tampoco funciona Cortana, Internet, etc.

La solución más fácil que he encontrado es la siguiente:

Pulsa simultáneamente las teclas; Ctrl+Alt+Suprimir y te mostrará la siguiente pantalla.



Está seleccionada la parte de ventana que interesa conocer y en la parte inferior derecha encontramos 4 iconos, Clic sobre Power  y nos mostrará la siguiente venta.



De esta forma tan sencilla, podrás; Suspender, Apagar o reiniciar tu Ordenador sin la necesidad de un apagado forzado

Temas así podrán salir, pero una vez reiniciado funciona muy bien.

Estos son pequeños trucos que se van descubriendo

**Ejercicio preparado por Sebastián Gil**

**Enero 2016**